

LES INVESTISSEMENTS EN BTP DES COLLECTIVITÉS LOCALES À LA RÉUNION

OCTOBRE 2014



**Enquête
 COLLOC**

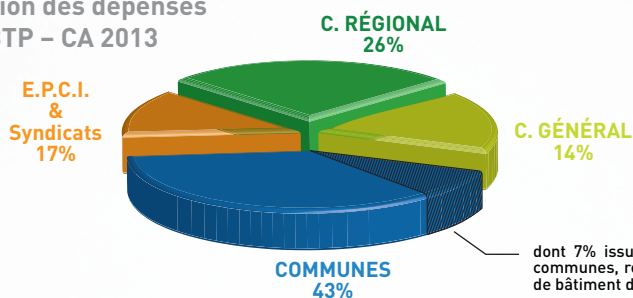
COMPTES ADMINISTRATIFS 2013 | BUDGETS PRIMITIFS 2014



LES INVESTISSEMENTS PAR TYPE DE COLLECTIVITÉ

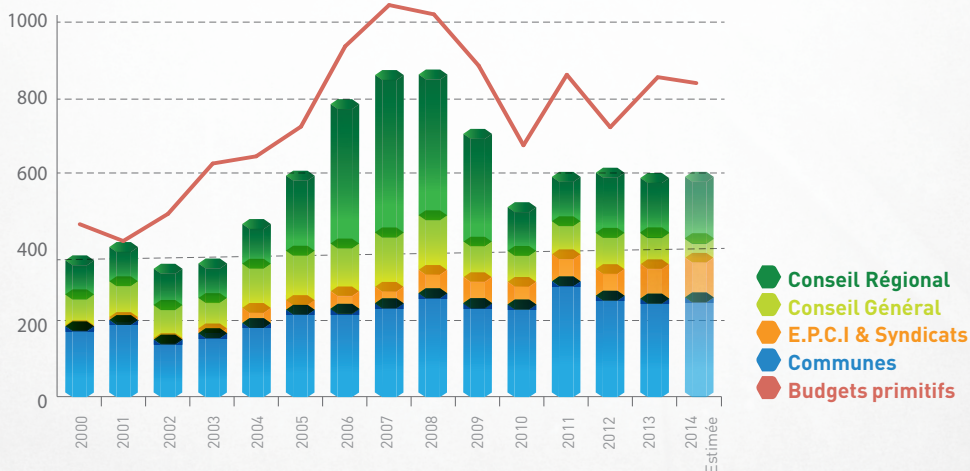
Comptes Administratifs 2013	Équipement en M€	BTP en M€	BAT en M€	TP en M€
C. RÉGIONAL	168,7	157,1	58,2	98,9
C. GÉNÉRAL	101,9	81,8	30,0	51,8
COMMUNES	308,5	256,6	108,6	148,0
E.P.C.I. & Syndicats	149,0	98,7	45,2	53,5
TOTAL	728,1	594,2	242,0	352,2

Répartition des dépenses de BTP – CA 2013



Budgets Primitifs 2014	Équipement en M€	BTP en M€	BAT en M€	TP en M€
C. RÉGIONAL	314,1	280,4	92,1	188,3
C. GÉNÉRAL	63,0	48,6	17,7	30,9
COMMUNES	396,1	336,0	136,2	199,8
E.P.C.I. & Syndicats	221,8	175,6	83,5	92,1
TOTAL	995,0	840,6	329,5	511,1

Évolution des comptes travaux (M€)



LES COMMUNES DE MOINS DE 20 000 HABITANTS

Collectivités	Population	Dépenses BTP en K€		BTP/hab. en €	
	2011	CA 2012	CA 2013	CA 2012	CA 2013
LA PLAINE DES PALMISTES	5 354	2 679	1 939	500	362
ENTRE DEUX	6 285	3 634	2 129	578	339
SAINT-PHILIPPE	5 031	786	1 482	156	295
SAINTE-ROSE	6 792	8 528	4 376	1 256	644
SALAZIE	7 418	789	2 332	106	314
LES TROIS BASSINS	7 226	2 265	4 502	313	623
CILAOS	5 623	645	456	115	81
LES AVIRONS	10 705	4 227	5 702	395	533
BRAS PANON	11 838	3 865	2 681	326	226
L'ETANG SALE	13 530	7 152	11 713	529	866
PETITE ILE	11 573	3 610	2 599	312	225
TOTAL	91 375	38 180	39 911	418	437

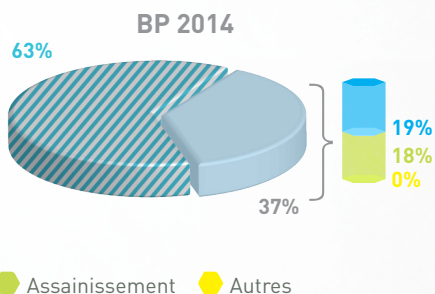
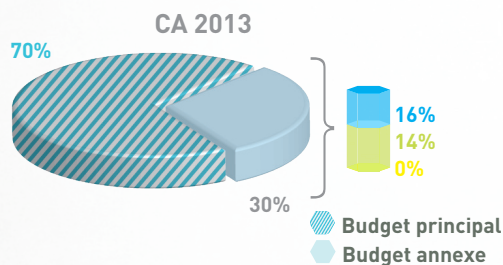
Travaux réalisés en 2013
39,9 M€

437 €/hab.

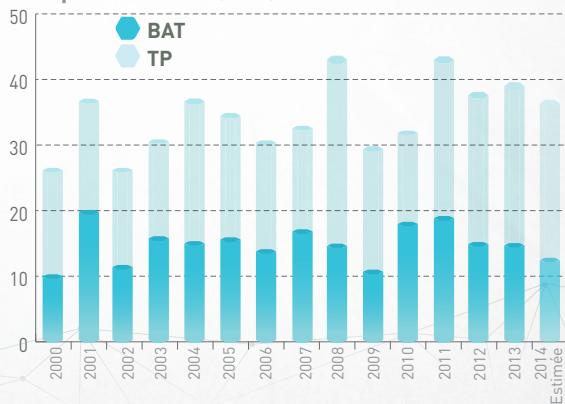
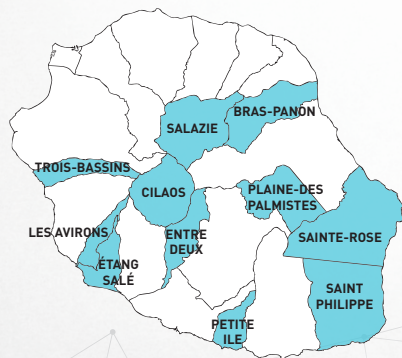


Budgets primitifs 2014
54,4 M€

596 €/hab.



Évolution des comptes travaux (M€)



LES COMMUNES DE 20 000 À 50 000 HABITANTS

Collectivités	Population	Dépenses BTP en K€		BTP/hab. en €	
	2011	CA 2012	CA 2013	CA 2012	CA 2013
LE PORT	37 558	9 297	8 994	248	239
LA POSSESSION	30 911	11 727	8 411	379	272
SAINT-BENOÎT	35 733	10 901	17 101	305	479
SAINT-JOSEPH	36 401	4 309	2 145	118	59
SAINT-LEU	31 837	8 586	16 485	270	518
SAINTE-MARIE	29 962	10 839	14 648	362	489
SAINTE-SUZANNE	22 574	5 138	6 330	228	280
TOTAL	224 976	60 797	74 114	270	329

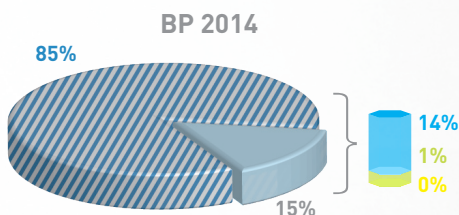
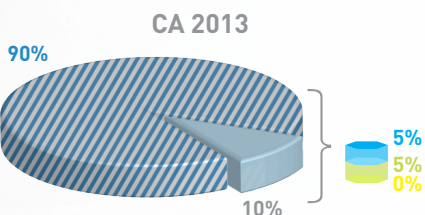
Travaux réalisés en 2013
74,1 M€

329 €/hab.



Budgets primitifs 2014
88,6 M€

394 €/hab.



Budget principal

Budget annexe

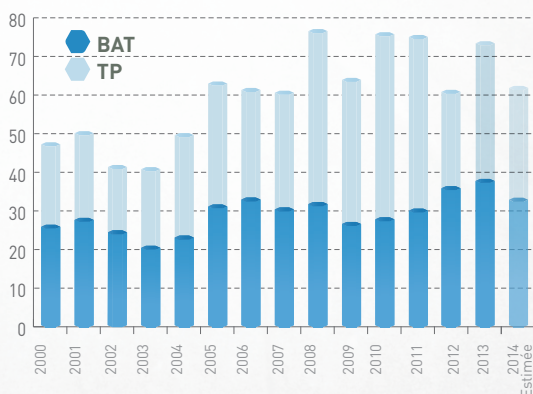
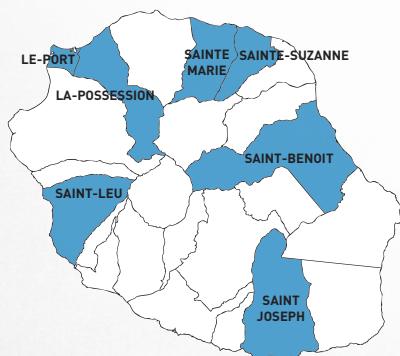


Assainissement



Autres

Évolution des comptes travaux (M€)



LES COMMUNES DE PLUS DE 50 000 HABITANTS

Collectivités	Population	Dépenses BTP en K€		BTP/hab. en €	
	2011	CA 2012	CA 2013	CA 2012	CA 2013
SAINT-ANDRE	55 090	17 292	11 166	314	203
SAINT-LOUIS	52 523	5 869	9 226	112	176
SAINT-PIERRE	80 356	37 101	36 210	462	451
LE TAMPON	74 998	12 845	6 131	171	82
SAINT-DENIS	145 347	38 553	42 984	265	296
SAINT-PAUL	103 916	53 958	36 866	519	355
TOTAL	512 230	165 618	142 583	323	278

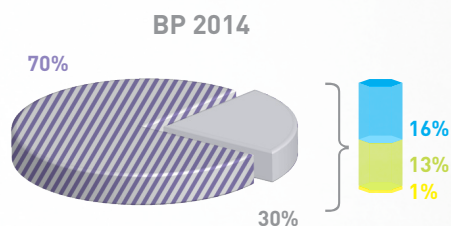
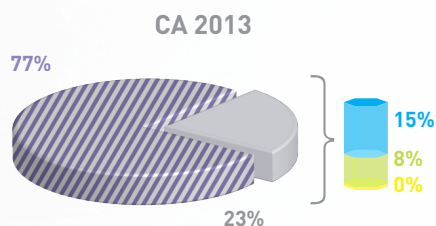
Travaux réalisés en 2013
142,6 M€

278 €/hab.

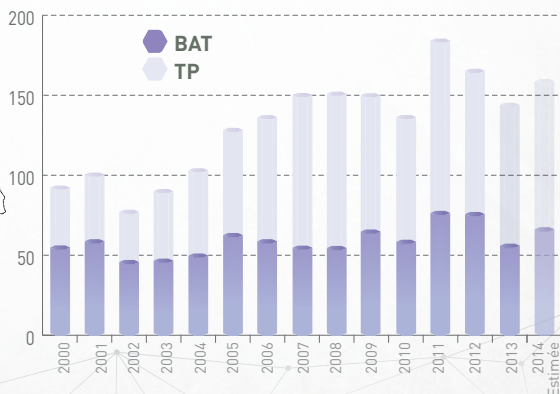
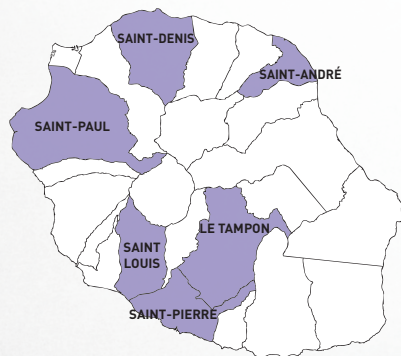


Budgets primitifs 2014
193,0 M€

377 €/hab.



Évolution des comptes travaux (M€)



LES ÉTABLISSEMENTS PUBLICS DE COOPÉRATION INTERCOMMUNALE (EPCI)

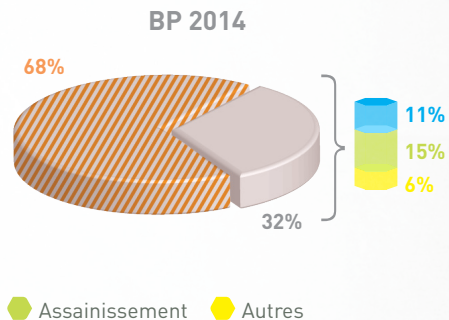
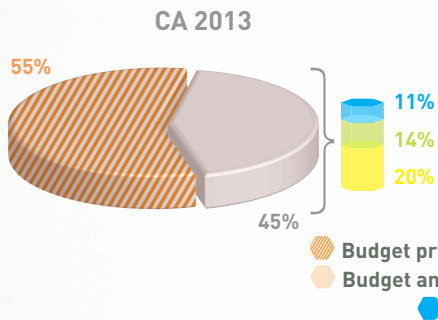
Collectivités	Population	Dépenses BTP en K€		BTP/hab. en €	
	2011	CA 2012	CA 2013	CA 2012	CA 2013
CIVIS	174 310	2 508	19 043	14	109
CINOR	197 883	41 673	43 071	211	218
CA SUD	122 715	5 502	14 345	45	117
CIREST	122 225	2 887	3 522	24	29
TCO	211 448	11 302	4 220	53	20
Autres syndicats*	828 581	13 046	14 518	16	18
TOTAL	828 581	76 918	98 719	93	119

* SM Pierrefonds, SIA Le Port La Possession, SI AEP Les Hironelles, SDIS, SIVU Rivière des Galets, SIDELEC, SCOT Grand Sud, CIAS, EPFR, Le Centre de Gestion de la Fonction Publique Territoriale, l'Office de l'eau, Ecole Supérieure d'Art, SM Parc Routier de La Réunion.

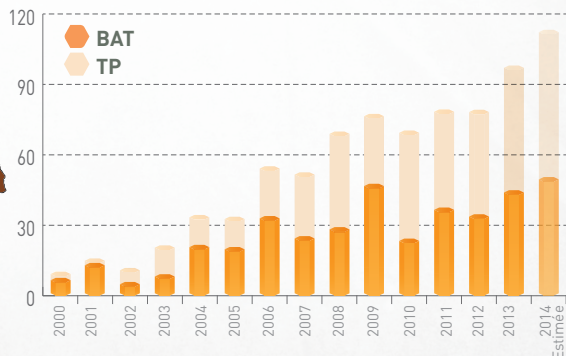
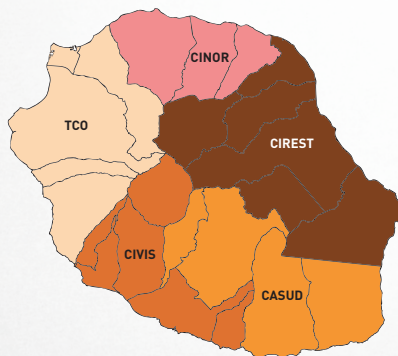
Travaux réalisés en 2013
98,7 M€



Budgets primitifs 2014
175,6 M€



Évolution des comptes travaux (M€)



LA RÉGION ET LE DÉPARTEMENT

Collectivités	Population	Dépenses BTP en K€		BTP/hab. en €	
	2011	CA 2012	CA 2013	CA 2012	CA 2013
C. RÉGIONAL	828 581	168 207	157 053	203	189
C. GÉNÉRAL	828 581	101 930	81 833	123	99
TOTAL	828 581	270 137	238 886	326	288

Travaux réalisés en 2013
238,9 M€

288 €/hab.




Budgets primitifs 2014
329,0 M€

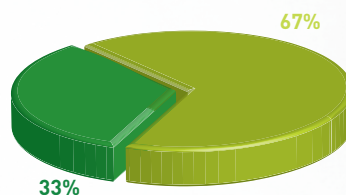
397 €/hab.



CA 2013

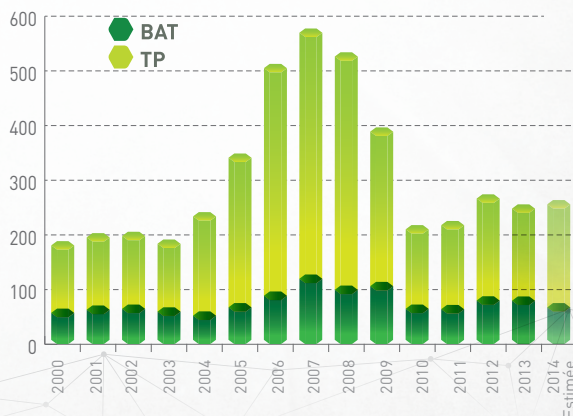
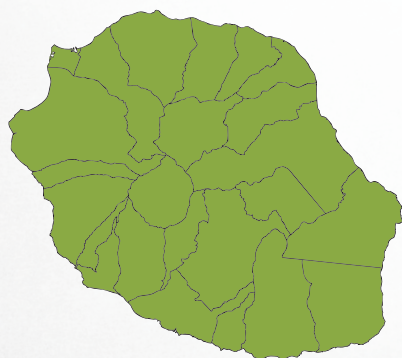


BP 2014



Bâtiment
 Travaux publics

Évolution des comptes travaux (M€)



LES OBJECTIFS DE L'ENQUÊTE :

L'enquête est essentiellement orientée vers la connaissance du marché économique du BTP en termes d'efforts d'investissement et de prévisions d'activités des collectivités locales. Elle intéresse les partenaires du domaine du BTP (pouvoirs publics, professionnels et industries de la construction) qui cherchent à améliorer l'évaluation et la prévision de l'activité sur les différents marchés.

Au niveau national, ces informations sont administrées par le réseau des CERC, en partenariat avec la DGFIP.

LES COLLECTIVITÉS CONCERNÉES :

Le Département et la Région (2)

Les communes de plus de 3 000 habitants (24),

Les établissements publics de coopération intercommunale :

- à fiscalité propre : communautés de communes et d'agglomérations (5)
- sans fiscalité propre : syndicats intercommunaux les plus importants (13)

LE CADRE BUDGÉTAIRE :

Les informations comptables analysées concernent des comptes de la classe 2 (immobilisations) extraits des budgets primitifs de l'année en cours et des comptes administratifs de l'année précédente:

- compte 21 : immobilisations corporelles terminées,
- compte 23 : immobilisations en cours, corporelles ou incorporelles,
- compte 254 (M51) : avances à des tiers.

Les informations portent sur les opérations réelles à l'exclusion des opérations d'ordre.

LA MÉTHODOLOGIE UTILISÉE :

Dépenses d'équipement : somme des comptes 21, 23 et 254

Dépenses de BTP : somme des comptes 213, 214, 215(1-2-3), 2181, 231, 238 et 254

Dépenses de BAT et TP : somme pondérée des dépenses de BTP

Population et Ratios par habitant 2011 : calculs sur la base de la population légale des communes en vigueur au 1er janvier 2014 pour une référence statistique au 1^{er} janvier 2011 (source INSEE).

Estimations graphiques 2014 : calculées à partir des taux de réalisation des trois derniers exercices (budgets primitifs / comptes administratifs) limités à 100%.

CERBTP – 2 rue Juliette Dodu – CS 41 009 - 97 743 Saint Denis Cedex 9

Tél : 0262.40.28.16 – Fax : 0262.40.28.60

Mél : cerbtp@i-carre.net - <http://www.btp-reunion.net>